

## 目 录

主要指标	2018年		2017年	
	绝对数	增长%	绝对数	增长%
连州市生产总值(GDP)(万元)	1425928	5.3	1332245	5.2
第一产业增加值(万元)	375830	4.9	359742	6.1
第二产业增加值(万元)	407107	3.6	382736	1.9
第三产业增加值(万元)	642991	6.7	589767	7.1
农林牧渔业总产值(万元)	602862	5.3	575253	5.1
规模以上工业增加值(万元)	226105	1.8	227930	7.0
全社会固定资产投资(万元)	-	13.7	-	11.8
社会消费品零售总额(万元)	404896	8.6	372679	6.6
地方一般公共预算收入(万元)	67618	7.6	62852	0.9
全体居民人均可支配收入(元)	19665	8.2	18177	10.3
城镇居民人均可支配收入(元)	27517	6.9	25732	10.2
农村居民人均可支配收入(元)	13126	8.5	12093	9.2

主要指标	2016年		2015年	
	绝对数	增长%	绝对数	增长%
连州市生产总值(GDP)(万元)	1264041	6.4	1148831	7.9
第一产业增加值(万元)	352449	6.2	301640	4.2
第二产业增加值(万元)	368463	9.2	354984	5.4
第三产业增加值(万元)	543129	4.4	492207	12.4
农林牧渔业总产值(万元)	539123	5.6	466783	4.4
规模以上工业增加值(万元)	137850	7.0	109186	6.1
全社会固定资产投资(万元)	-	15.1	-	18.5
社会消费品零售总额(万元)	349566	9.2	320134	11.8
地方一般公共预算收入(万元)	62275	-13.6	72038	10.0
全体居民人均可支配收入(元)	16484	11.0	14855	10.2
城镇居民人均可支配收入(元)	23344	11.2	20985	8.9
农村居民人均可支配收入(元)	11072	10.5	10021	10.2

注：根据四经普调整了2015-2018年GDP和部分分行业最新数据。

一、连州市主要统计指标 .....	3
二、生产总值(GDP) .....	4
三、农林牧渔业生产情况 .....	5
四、规模以上工业生产情况 .....	7
五、规模以上工业主要经济指标 .....	10
六、工业综合能源消费量 .....	10
七、全社会用电量 .....	11
八、固定资产投资与房地产开发 .....	11
九、全市商品销售情况 .....	13
十、价格指数、人口情况 .....	14
十一、对外经济情况 .....	14
十二、公共财政预算收支情况 .....	15
十三、金融存贷款情况 .....	16
十四、招商引资情况 .....	17
十五、规模以上工业主要产品产量 .....	17
十六、清远市各大指标分县区情况表 .....	18
附：连州市2014-2021年主要经济指标 .....	23

## \*统计法宣传栏\*

一、《统计法》第三条规定：国家机关、社会团体、企业事业组织和个体工商户等统计调查对象，必须依照本法和国家规定，如实提供统计资料，不得虚报、瞒报、拒报、迟报，不得伪造、篡改。

二、《统计法》第十五条规定：统计机构、统计人员对在统计调查中知悉的统计调查对象的商业秘密，负有保密义务。

## \*统计“四大工程”介绍\*

统计“四大工程”是指，基本单位名录库、企业一套表制度、数据采集处理软件系统和联网直报系统等互相联系、共为整体的四大工程。

四大工程是一个有机整体，基本单位名录库是基础，企业一套表制度是核心，统一的数据采集处理软件系统是平台，联网直报系统是手段。简言之，四大工程就是统一的基本单位名录库中的法定调查单位，按照企业一套表制度规定的调查内容，采用统一的数据采集处理软件，将原始数据通过互联网直接报送全国统一的数据中心，实现各级统计机构在线同步接收、审核和共享原始数据，确保数据的真实准确、完整及时。

从2011年统计年报和2012年统计定期报表（月报、季报、半年报）起我省将全面实施统计“四大工程”建设，纳入实施范围的企业将从2012年2月18日起按要求登录统一的联网直报平台报送统计数据。

附：连州市2015-2022年主要经济指标

主要指标	2022年		2021年	
	绝对数	增长%	绝对数	增长%
连州市生产总值(GDP)(万元)	1803905	0.6	1786257	9.1
第一产业增加值(万元)	513800	7.2	467574	8.1
第二产业增加值(万元)	461450	-5.4	498343	15.7
第三产业增加值(万元)	828655	-0.2	820340	6.3
农林牧渔业总产值(万元)	843934	7.3	783906	8.4
规模以上工业增加值(万元)	285738	-1.6	285043	26.9
全社会固定资产投资(万元)	-	-48.3	-	20.3
社会消费品零售总额(万元)	401183	-0.3	402260	11.1
地方一般公共预算收入(万元)	62450	-5.7	66244	0.9
全体居民人均可支配收入(元)	26525	5.0	25273	8.5
城镇居民人均可支配收入(元)	35574	4.0	34221	8.4
农村居民人均可支配收入(元)	18428	5.9	17399	10.6

主要指标	2020年		2019年	
	绝对数	增长%	绝对数	增长%
连州市生产总值(GDP)(万元)	1598243	3.3	1536176	6.0
第一产业增加值(万元)	459791	3.1	420075	2.1
第二产业增加值(万元)	392221	5.5	396547	0.9
第三产业增加值(万元)	746231	2.1	719553	11.8
农林牧渔业总产值(万元)	768135	4.3	675676	1.9
规模以上工业增加值(万元)	205889	16.2	202792	-3.5
全社会固定资产投资(万元)	-	21.5	-	26.4
社会消费品零售总额(万元)	362072	-7.8	392588	-3.0
地方一般公共预算收入(万元)	65665	-8.5	71753	6.1
全体居民人均可支配收入(元)	23299	8.0	21566	9.7
城镇居民人均可支配收入(元)	31558	6.0	29770	8.2
农村居民人均可支配收入(元)	15736	9.1	14427	9.9

注：根据四经普调整了2015-2018年GDP和部分分行业最新数据。

## 9、金融机构本外币存款余额

单位：亿元

县区	2月末	同比增长%	增速排名
<b>清远市</b>	<b>3181.63</b>	11.6	-
清城区	1506.09	11.8	6
清新区	336.02	12.3	4
英德市	552.95	11.8	5
佛冈县	233.96	13.9	1
连山县	52.30	13.8	2
连南县	60.92	11.2	7
连州市	<u>256.47</u>	<u>5.7</u>	<u>8</u>
阳山县	182.42	13.4	3

注：清远口径

## 10、金融机构本外币贷款余额

单位：亿元

县区	2月末	同比增长%	增速排名
<b>清远市</b>	<b>2806.51</b>	9.3	-
清城区	1566.06	10.1	4
清新区	332.98	6.9	5
英德市	398.07	10.5	3
佛冈县	192.10	13.1	1
连山县	26.82	10.8	2
连南县	26.03	5.3	8
连州市	<u>137.25</u>	<u>5.6</u>	<u>6</u>
阳山县	118.94	5.3	7

注：清远口径

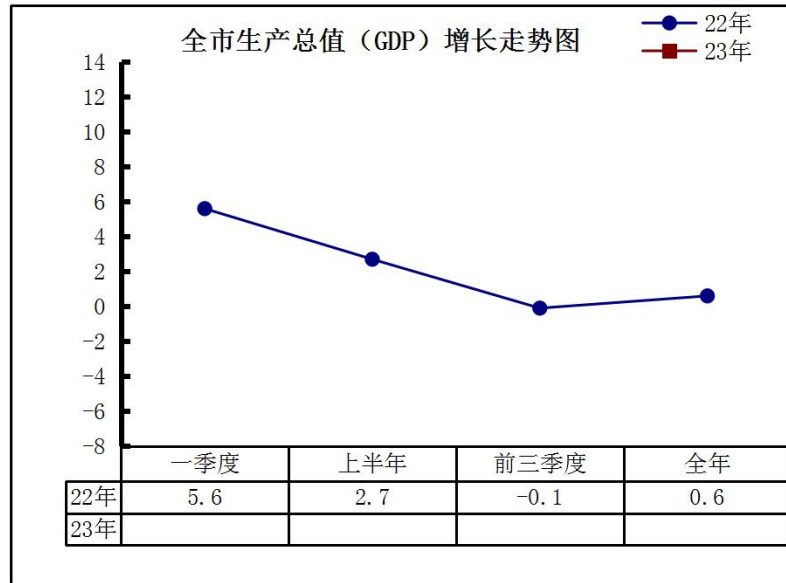
## 一、连州市主要统计指标

指标	月度	总量	增长%
生产总值（万元）	全年	1803905	0.6
#第一产业	全年	513800	7.2
#第二产业	全年	461450	-5.4
#第三产业	全年	828655	-0.2
农林牧渔业总产值（万元）	全年	843934	7.3
规模以上工业综合能源消费量（万吨标准煤）	1-12月	17.3107	-3.2
全社会用电量（万千瓦时）	1-12月	170528	-1.0
全市户籍人口总数（万人）	2021年	54.0854	-0.52
#其中：城镇人口数（万人）	2021年	16.2815	4.47
全市常住人口总数（万人）	2021年	37.7816	0.12
#其中：城镇人口数（万人）	2021年	17.8407	1.00
规模以上工业增加值（万元）	1-2月份	45603	-3.8
规模以上工业总产值（万元）	1-2月份	168127	-8.2
全社会固定资产投资总额（万元）	1-2月份	-	34.8
社会消费品零售总额（万元）	1-2月份	78454	4.1
居民消费价格指数（CPI）	1-2月份	-	1.0
地方一般公共预算收入（万元）	1-2月份	22175	46.5
地方一般公共预算支出（万元）	1-2月份	78904	8.8
金融机构各项存款余额（万元）	2月末	2564683	5.7
金融机构各项贷款余额（万元）	2月末	1372481	5.6
外贸进出口总额（万元）	1-2月	38061	-19.1

## 二、生产总值（GDP）

单位：万元

	2022年三季度		2022年全年	
	总量	增长%	总量	增长%
生产总值	1227561	-0.1	1803905	0.6
第一产业	346336	2.4	513800	7.2
第二产业	360039	-1.0	461450	-5.4
#工业	321013	6.6	409807	2.4
第三产业	521186	-1.2	828655	-0.2



. 4.

## 7、分县区地方一般公共预算收入情况表

续表

单位：万元

县区	1-2月	同比增长%	增速排名
清远市	286749	-0.4	-
市直	100297	-5.8	9
清城区	27964	-10.8	10
高新区	8350	43.8	4
清新区	33425	-4.4	7
英德市	39085	-27.5	11
佛冈县	29595	59.4	2
连山县	5892	3.1	6
连南县	7600	151.6	1
连州市	<u>22175</u>	<u>46.5</u>	<u>3</u>
阳山县	7680	-5.1	8
广清园	4455	4.9	5

## 8、分县区地方一般公共预算支出情况表

续表

单位：万元

县区	1-2月	同比增长%	增速排名
清远市	751893	-2.5	-
市直	95247	0.9	5
清城区	105794	30.3	1
高新区	4921	3.9	4
清新区	105341	8.3	3
英德市	149236	-15.2	8
佛冈县	55549	-11.8	7
连山县	36875	-20.0	11
连南县	44648	-19.5	10
连州市	<u>78904</u>	<u>8.9</u>	<u>2</u>
阳山县	69929	-5.7	6
广清园	4999	-17.7	9

. 21.

### 5、分县区实际使用外资情况表

续表 单位：万元

县区	1-2月	同比增长%	增速排名
清远市	11865	14.5	-
清城区			#N/A
#广清园			#N/A
高新区			#N/A
清新区	3306	33.2	2
英德市	6859	1244.9	1
佛冈县	1700	-62.8	3
连山县			#N/A
连南县			#N/A
连州市			#N/A
阳山县			#N/A

### 6、分县区社会消费品零售总额情况表

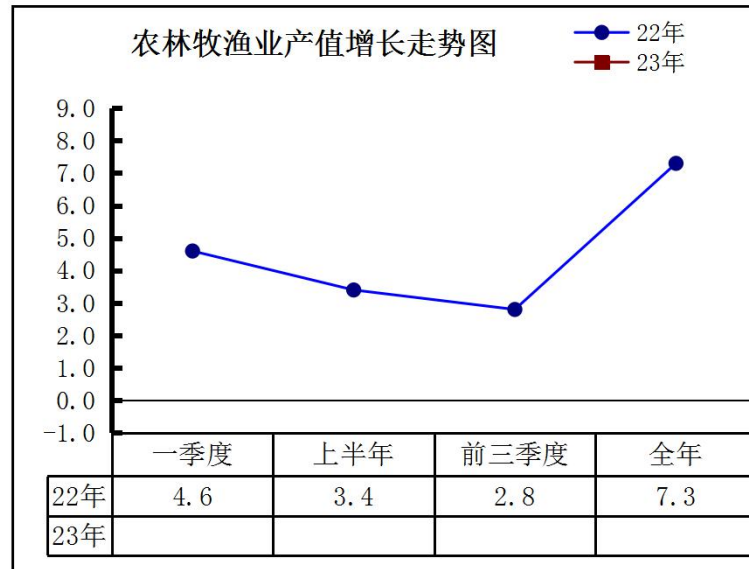
续表 单位：万元

县区	1-2月	同比增长%	增速排名
清远市	968990	-2.0	-
清城区	417757	-6.8	8
清新区	115071	1.4	5
英德市	179185	0.3	7
佛冈县	79715	4.9	1
连山县	9920	3.7	4
连南县	19223	4.2	2
连州市	78454	4.1	3
阳山县	69666	1.4	6

### 三、农林牧渔业生产情况

单位：万元

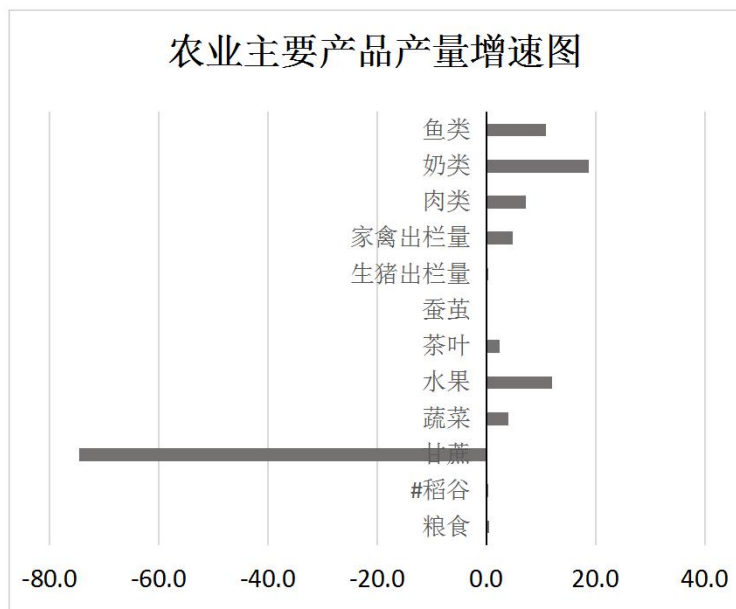
	全年	增长%
农林牧渔业产值	843934	7.3
其中：		
农业	523821	6.6
林业	61664	32.1
牧业	173046	3.8
渔业	11198	11.8



农业主要产品产量

	单位	全年	同比增长
粮食	万吨	10.97	0.5
#稻谷	万吨	9.49	0.3
甘蔗	万吨	0.03	-74.6
蔬菜	万吨	86.67	4.0
水果	万吨	16.13	12.0
茶叶	吨	168.00	2.4
蚕茧	吨	0.00	
生猪出栏量	万头	42.19	0.4
家禽出栏量	万只	626.07	4.8
肉类	万吨	4.44	7.3
奶类	吨	22047.00	18.7
鱼类	吨	8713.00	10.9

农业主要产品产量增速图



3、分县区规模以上工业增加值情况表

续表 单位：万元

县区	1-2月	同比增长%	增速排名
清远市	830231	0.7	-
清城区	395027	8.8	3
#高新区	140750	17.4	2
#广清园	31069	3.8	4
清新区	135770	-5.4	8
英德市	160400	1.2	5
佛冈县	76930	-8.5	9
连山县	2432	25.9	1
连南县	2939	-4.2	7
连州市	<u>45603</u>	<u>-3.8</u>	<u>6</u>
阳山县	11131	-18.8	10

4、分县区固定资产投资情况表

续表 单位：万元

县市(区)	1-2月	同比增长%	增速排名
清远市	-	-23.1	-
清城区	-	-16.2	5
#高新区	-	49.0	2
#广清园	-	-43.1	8
清新区	-	-70.3	10
英德市	-	-19.3	7
佛冈县	-	-19.2	6
连山县	-	16.4	4
连南县	-	122.1	1
连州市	-	<u>34.8</u>	<u>3</u>
阳山县	-	-59.6	9

## 十六、清远市各大指标分县区情况

### 1、分县区GDP情况表

单位：万元

县市（区）	2022年全年	同比增长(%)	增速排名
清远市	20320213	1.0	-
清城区	7178523	1.1	6
清新区	3069756	0.3	8
英德市	4051937	1.7	3
佛冈县	1613447	1.6	5
连山县	469331	2.3	2
连南县	728198	4.3	1
连州市	1803905	0.6	7
阳山县	1402496	1.6	4

### 2、分县区农林牧渔业产值情况表

单位：万元

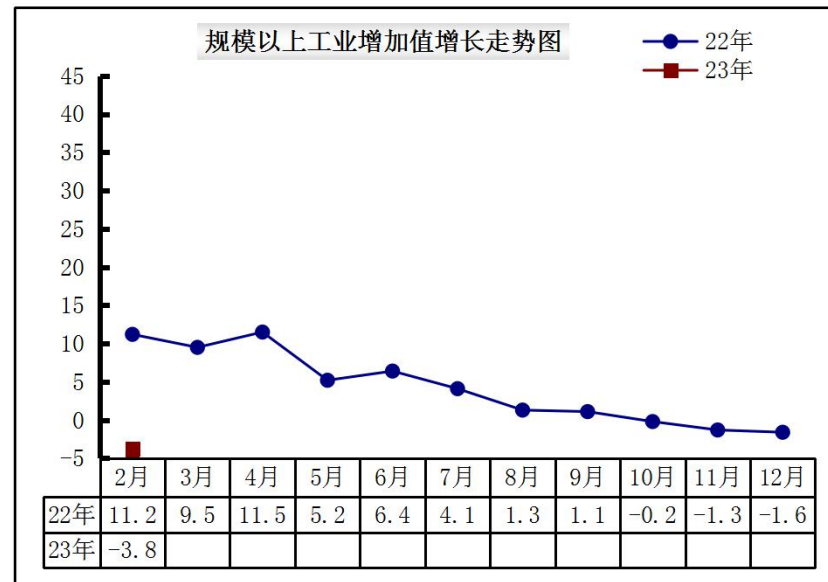
县市（区）	2022年全年	同比增长(%)	增速排名
清远市	5534684	7.3	-
清城区	567442	9.1	3
清新区	972946	4.3	7
英德市	1583457	12.1	1
佛冈县	402377	10.4	2
连山县	176458	3.0	8
连南县	198176	6.3	5
连州市	843934	7.3	4
阳山县	796295	5.3	6

## 二、规模以上工业增加值

单位：万元

	本月	1-2月份	同比增长%
<b>工业增加值</b>	<b>22336</b>	<b>45603</b>	<b>-3.8</b>
其中：轻工业	2484	3799	-32.6
重工业	19853	41804	0.0
其中：国有企业	1027	1956	45.5
股份制企业	4442	8679	-6.1
外商及港澳台投资企业	16867	34968	-4.8
其中：采矿业	179	554	11.2
制造业	16871	33728	-11.6
电力、热力、燃气及水生产和供应业	5286	11322	35.4

注：规模以上工业企业标准为年主营业务收入2000万元以上



### 规模以上工业总产值、销售产值

续表

单位：万元

	本月	1-2月份	同比增长%
<b>规模以上工业总产值</b>	<b>82150</b>	<b>168127</b>	<b>-8.2</b>
#轻工业	9706	14980	-4.7
重工业	72443	153147	-8.5
#1、国有工业	1215	2322	57.0
2、股份制企业	19554	37767	-4.6
3、外商及港澳台商投资企业	61381	128038	-9.9
#国有及其控股企业	1383	2652	47.8
#非公有工业	80767	165475	-8.7
#大中型企业	35654	75669	-12.1
<b>规模以上工业销售产值</b>	<b>76759</b>	<b>145859</b>	<b>-12.5</b>
#出口交货值	3953	7343	313.9
#轻工业	9902	15767	-8.0
重工业	66857	130091	-13.0
#1、国有企业	1215	2322	57.0
3、股份制企业	20718	39823	-5.5
4、外商及港澳台商投资企业	54826	103714	-15.8
#国有及其控股企业	1383	2652	47.8
#非公有工业	75376	143207	-13.2
#大中型企业	32750	60765	-19.5

. 8.

### 十四、分乡镇招商引资情况表

1-2月

单位：万元

	投资项目计划 投资额合计	实际到位资金 合计
<b>连州市</b>	<b>25000</b>	<b>0</b>
大路边镇	0	0
星子镇	0	0
龙坪镇	0	0
西江镇	25000	0
九陂镇	0	0
连州镇	0	0
东陂镇	0	0
西岸镇	0	0
保安镇	0	0
瑶安乡	0	0
丰阳镇	0	0
三水乡	0	0

注：招商数据由连州市工信局提供

### 十五、规模以上工业主要产品产量

	1-2月	同比增长%
发电量（万千瓦时）	<b>25365.8</b>	<b>48.3</b>
#水力发电量（万千瓦时）	4168.5	56.7
风力发电量（万千瓦时）	18467.9	47.1
太阳能发电量（万千瓦时）	2729.4	44.5
大米（吨）	264.0	-34.2
机制纸及纸板（吨）		
涂料（吨）	2258.0	-21.2
塑料制品（吨）	5104.9	230.2
水泥（吨）	7251.0	-36.4
商品混凝土（立方米）	48735	-0.6
玻璃纤维布（万平米）	5120	-7.9

. 17.



各镇（乡）本级税收收入情况表

单位：万元			
		1-2月	同比增长%
连州市合计		2794.41	4.39
大路边		115.07	-53.62
星子		204.77	21.03
龙坪		227.85	-7.03
西江		569.87	25.12
九陂		197.62	89.55
连州		1343.16	9.93
保安		75.52	-44.28
东陂		29.73	27.19
西岸		13.80	-19.27
瑶安		2.73	-76.79
丰阳		11.59	-71.54
三水		2.71	-41.27

注：税收数据由连州市财政局提供。

### 十三、金融机构（本外币）存贷款情况

	单位	2月末	同比增长%
金融机构各项存款余额	万元	2564683	5.7
住户存款	万元	2221202	11.0
非金融企业存款	万元	135829	-3.1
金融机构各项贷款余额	万元	1372481	5.6
住户贷款	万元	600146	4.8
非金融企业及机关团体贷款	万元	771802	6.3

注：金融数据由中国人民银行连州市支行提供。

分乡镇规模以上工业增加值情况表

单位：万元		
	全年	同比增长%
连州市合计	285738.0	-1.6
星子镇	9836.0	-13.4
龙坪镇	10536.4	-13.1
西江镇	21229.6	-8.3
九陂镇	40952.7	42.3
连州镇	4966.1	-48.1
西岸镇	0.0	0.0
保安镇	7993.9	-15.3
大路边镇	516.3	-41.0

### 分乡镇工业总产值情况表

续表：	单位：万元	
	全年	同比增长%
连州市合计	114728	14.7
大路边镇	10156	-12.8
星子镇	32652	10.2
龙坪镇	68303	1.8
西江镇	97980	-5.4
九陂镇	126383	29.6
连州镇	33428	-24.8
东陂镇	10266	30.6
西岸镇	2969	12.8
保安镇	44648	-7.9
瑶安乡	3020	-27.2
丰阳镇	2571	-12.8
三水乡	5161	-11.8

注：分乡镇数据按地域统计，不包括个体部分。部分企业已归市直。

## 十二、一般公共预算收支情况

## 五、规模以上工业主要经济指标

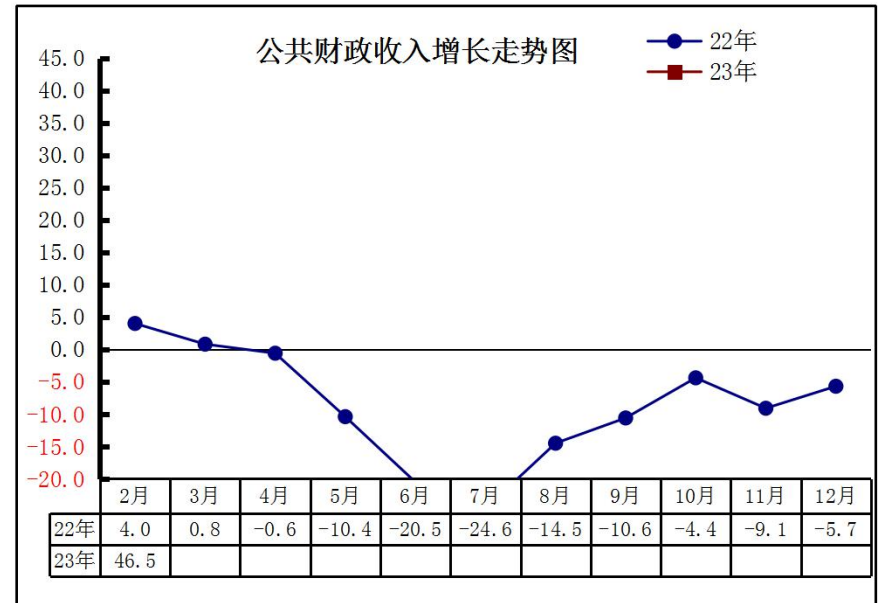
	单位:万元	
	1-12月	同比增长%
独立核算工业企业数(个)	66	-
其中:亏损企业数(个)	20	0.0%
产成品存货	38967	6.9%
资产合计	1393325	0.9%
负债合计	817246	-1.7%
营业收入	1079599	-6.5%
营业成本	868932	-3.1%
利润总额	95482	-38.5%
亏损企业亏损额	10245	32.8%

	单位:万元		
	本月	1-2月	同比增长%
地方一般公共预算收入	4372	22175	46.5
其中:税收收入	2604	6846	-17.5
地方一般公共预算支出	30796	78904	8.8
其中:预算支出中八项支出合计	27397	65252	11.6

注:数据由连州市财政局提供。

## 六、工业综合能源消费量

	单位:万吨标准煤	
	1-12月	同比增长%
规模以上工业综合能源消费量	17.31	-3.2
#六大高耗能行业	10.02	-6.1
#石油加工炼焦及核燃料加工业		
化学原料及化学制品制造业	0.12	54.6
非金属矿物制品业	9.81	-3.9
黑色金属冶炼及压延加工业		
有色金属冶炼及压延加工业		
电力、热力的生产和供应业	0.09	36.9



## 十、价格指数

	以上月 =100	以上年月 =100	以上年同期 累计=100
<b>居民消费价格指数 (CPI)</b>	<b>99.8</b>	<b>100.5</b>	<b>101.0</b>
一、食品烟酒	99.1	102.1	103.6
二、衣着	99.6	97.0	96.2
三、居住	100.1	98.8	98.6
四、生活用品及服务	99.9	100.5	100.7
五、交通和通信	100.0	98.8	100.0
六、教育文化和娱乐	100.4	104.4	104.2
七、医疗保健	100.6	99.4	99.1
八、其他用品和服务	99.3	101.7	100.3
<b>商品零售价格指数</b>	<b>0.0</b>	<b>0.0</b>	<b>0.0</b>

注：价格指数由国家统计局连州调查队提供

## 人口情况

	单位	2021年	2020年
全市户籍人口总数	万人	54.0854	54.3703
#其中：城镇人口数	万人	16.2815	15.5856
全市常住人口总数	万人	37.7816	37.7369
#其中：城镇人口数	万人	17.8407	17.6642

注：户籍人口数据由连州市公安局提供；常住人口数据由清远统计局反馈

## 十一、对外经济情况

	单位	1-2月	同比增长%
外贸进出口总额	万元	<b>38061</b>	<b>-19.1%</b>
#进口总额	万元	27708	-37.4%
#出口总额	万元	10353	272.2%
利用外资新签合同	宗	0	0.0%
合同利用外资	万元	17535	0.0%
实际利用外资	万元	0	0.0%

注：对外经济情况由连州市工信局提供

## 七、全社会用电量

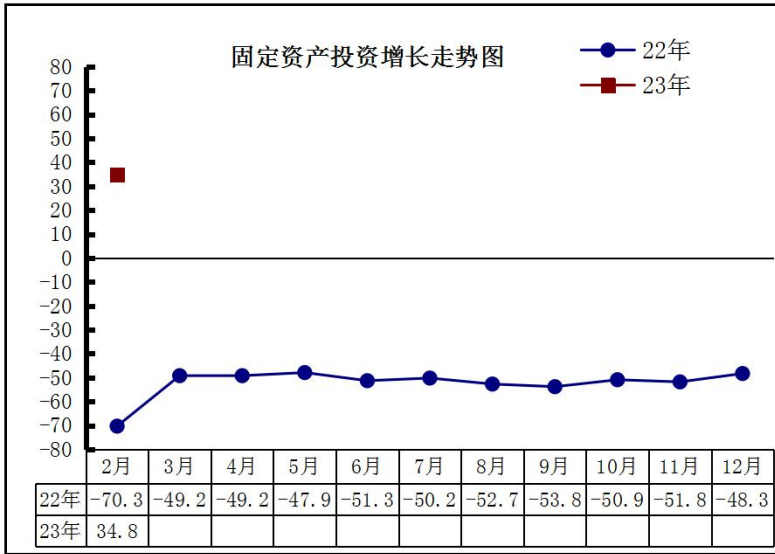
	单位	1-12月	同比增长%
<b>全社会用电量</b>	万千瓦时	<b>170528</b>	<b>-1.0</b>
A. 各行业用电量	万千瓦时	139089	-2.8
第一产业用电量	万千瓦时	3180	5.9
第二产业用电量	万千瓦时	115539	-4.4
#全部工业用电量	万千瓦时	114958	-3.6
#规上工业用电量	万千瓦时	92397	-4.9
第三产业用电量	万千瓦时	20370	6.5
B. 城乡居民生活用电量	万千瓦时	31439	7.6

注：规上工业用电量由企业提供，其它由清远供电局反馈。

## 八、固定资产投资与房地产开发

	单位	1-2月	同比增长
<b>一、固定资产投资完成额</b>	万元	-	<b>34.8</b>
#第一产业	万元	-	-42.1
第二产业	万元	-	63.8
#工业技改	万元	-	-10.4
第三产业	万元	-	33.2
#房地产开发投资	万元	-	0.0
<b>二、房地产开发</b>			
1、商品房竣工面积	万平方米	23.48	8382.7
#住宅	万平方米	17.74	#DIV/0!
2、商品房销售面积	万平方米	5.26	8.9
#住宅	万平方米	4.89	12.2
3、商品房销售额	亿元	2.69	-8.3
#住宅	亿元	2.40	-10.8
<b>三、重点项目</b>			
1、全市重点项目计划数（全年）	个		
2、重点项目完成投资额	亿元		
3、完成计划进度	%		

注：按清远要求不公布总量。



**分乡镇固定资产投资情况表**

续表：

单位：万元

	1-2月	同比增长%
<b>固定资产投资完成额</b>	-	<b>34.8</b>
其中：大路边镇	-	-100.0
星子镇	-	#DIV/0!
龙坪镇	-	-81.3
西江镇	-	#DIV/0!
九陂镇	-	-100.0
连州镇	-	44.6
东陂镇	-	246.8
西岸镇	-	90.9
保安镇	-	#DIV/0!
瑶安乡	-	#DIV/0!
丰阳镇	-	#DIV/0!
三水乡	-	#DIV/0!

注：按清远要求不公布总量，项目标准为500万元以上。

## 九、全市社会商品销售情况

	单 位	1-2月	同比增长%
<b>一、社会消费品零售总额</b>	万元	78454.0	4.1
其中：限上零售额	万元	3561.6	4.0
<b>二、社会商品销售总额</b>	万元		

